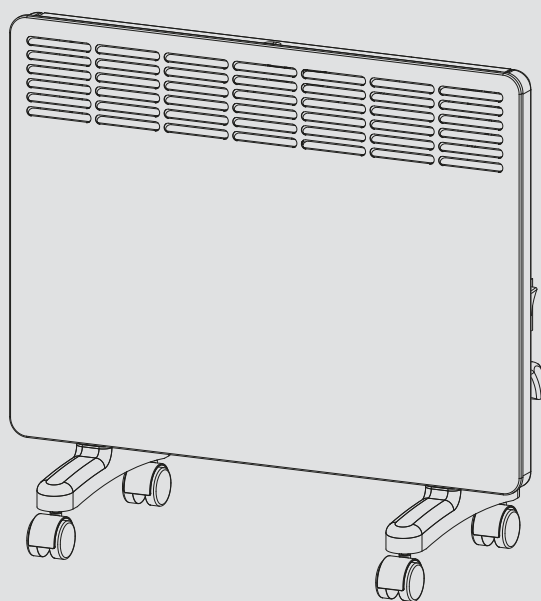


ΧΕΙΡΙΣΜΟΣ ΚΑΙ ΕΓΚΑΤΑΣΤΑΣΗ

Επιδαπέδιος θερμοπομπός

» EG-50-TR2-PM



STIEBEL ELTRON

Αυτό το προϊόν προορίζεται μόνο για καλά μονωμένους χώρους ή για περιστασιακή χρήση.

ΕΙΔΙΚΕΣ ΥΠΟΔΕΙΞΕΙΣ

ΧΕΙΡΙΣΜΟΣ

1. Γενικές υποδείξεις	3
1.1 Υποδείξεις ασφαλείας	3
1.2 Άλλες σημάνσεις σε αυτήν την τεκμηρίωση	3
1.3 Υποδείξεις στη συσκευή	3
1.4 Μονάδες διαστάσεων	3
2. Ασφάλεια	3
2.1 Ενδεδειγμένη χρήση	3
2.2 Γενικές υποδείξεις ασφαλείας	4
2.3 Σήμα ελέγχου	4
3. Περιγραφή συσκευής	5
3.1 Προστασία ανατροπής	5
4. Χειρισμός	5
4.1 Ενεργοποίηση και απενεργοποίηση συσκευής	5
4.2 Ρύθμιση θερμοκρασίας χώρου	5
4.3 Αντιπαγετική προστασία	5
5. Καθαρισμός, φροντίδα και συντήρηση	6
6. Αντιμετώπιση προβλημάτων	6

ΕΓΚΑΤΑΣΤΑΣΗ

7. Ασφάλεια	6
7.1 Γενικές υποδείξεις ασφαλείας	6
7.2 Προδιαγραφές, πρότυπα και κανονισμοί	6
8. Περιγραφή συσκευής	6
8.1 Παραδοτέα	6
9. Συναρμολόγηση	6
9.1 Ελάχιστες αποστάσεις	6
9.2 Θέση τοποθέτησης	7
9.3 Συναρμολόγηση ποδιών στήριξης	7
9.4 Μεταφορά	7
9.5 Ηλεκτρική σύνδεση	7
10. Θέση σε λειτουργία	7
11. Αντιμετώπιση βλαβών	7
12. Τεχνικά δεδομένα	8
12.1 Διαστάσεις και συνδέσεις	8
12.2 Στοιχεία για την κατανάλωση ενέργειας	8
12.3 Πίνακας δεδομένων	9

ΕΓΓΥΗΣΗ

ΠΕΡΙΒΑΛΛΟΝ ΚΑΙ ΑΝΑΚΥΚΛΩΣΗ

ΕΙΔΙΚΕΣ ΥΠΟΔΕΙΞΕΙΣ

- Κρατάτε τα παιδιά κάτω των 3 ετών μακριά από τη συσκευή, όταν δεν παρέχεται διαρκής επιτήρηση.
- Η συσκευή μπορεί να ενεργοποιείται και να απενεργοποιείται από παιδιά 3 έως 7 ετών, εφόσον επιτηρούνται ή έχουν λάβει οδηγίες σχετικά με την ασφαλή χρήση της συσκευής και έχουν κατανοήσει τους σχετικούς κινδύνους που προέρχονται από αυτήν. Σχετική προϋπόθεση αποτελεί να έχει συναρμολογηθεί η συσκευή, όπως περιγράφεται. Παιδιά 3 έως 7 ετών δεν επιτρέπεται να συνδέουν το βύσμα στην πρίζα και να ρυθμίζουν τη συσκευή.
- Ο χειρισμός της συσκευής μπορεί να γίνεται από παιδιά μεγαλύτερα των 8 ετών, καθώς και από άτομα με μειωμένες φυσικές, αισθητηριακές ή διανοητικές ικανότητες ή με έλλειψη εμπειρίας και γνώσεων, εφόσον επιτηρούνται ή έχουν λάβει οδηγίες σχετικά με την ασφαλή χρήση της συσκευής και έχουν κατανοήσει τους κινδύνους που προκύπτουν.
- Τα παιδιά δεν επιτρέπεται να παίζουν με τη συσκευή. Ο καθαρισμός και η συντήρηση από το χρήστη δεν επιτρέπεται να εκτελούνται από παιδιά χωρίς επιτήρηση.
- Ορισμένα μέρη της συσκευής μπορούν να θερμανθούν πολύ και να προκαλέσουν εγκαύματα. Απαιτείται ιδιαίτερη προσοχή όταν υπάρχουν παιδιά και άτομα που χρήζουν προστασίας.
- Μην καλύπτετε τη συσκευή, ώστε να αποφεύγεται η υπερθέρμανσή της.
- Μην τοποθετείτε τη συσκευή ακριβώς κάτω από μια πρίζα τοίχου.
- Μην λειτουργείτε τη συσκευή πολύ κοντά σε μπανιέρες, ντους ή πισίνες.

- Το καλώδιο σύνδεσης ρεύματος επιτρέπεται να αντικαθίσταται σε περίπτωση ζημιάς ή αλλαγής μόνο με γνήσιο ανταλλακτικό από τεχνικό εγκαταστάτη εξουσιοδοτημένο από τον κατασκευαστή.

ΧΕΙΡΙΣΜΟΣ

1. Γενικές υποδείξεις



Υπόδειξη

Διαβάστε προσεκτικά το παρόν εγχειρίδιο πριν από τη χρήση και φυλάξτε το. Να μεταβιβάζετε τις οδηγίες στους τυχόν μεταγενέστερους χρήστες.

1.1 Υποδείξεις ασφαλείας

1.1.1 Δομή των υποδείξεων ασφαλείας



ΠΡΟΕΙΔΟΠΟΙΗΤΙΚΗ ΛΕΞΗ Είδος του κινδύνου
Εδώ αναφέρονται οι πιθανές συνέπειες από τη μη τήρηση της υπόδειξης ασφαλείας.
← Εδώ αναφέρονται μέτρα για την αποτροπή του κινδύνου.

1.1.2 Σύμβολα, είδος του κινδύνου

Σύμβολο	Είδος του κινδύνου
	Τραυματισμός
	Ηλεκτροπληξία
	Έγκαυμα (Έγκαυμα, ζεμάτισμα)

1.1.3 Προειδοποιητικές λέξεις

ΠΡΟΕΙΔΟΠΟΙΗΤΙΚΗ ΛΕΞΗ	Σημασία
ΚΙΝΔΥΝΟΣ	Υποδείξεις, οι οποίες αν δεν τηρηθούν προκαλούν σοβαρούς τραυματισμούς ή θάνατο.
ΠΡΟΕΙΔΟΠΟΙΗΣΗ	Υποδείξεις, οι οποίες αν δεν τηρηθούν μπορούν να προκαλέσουν σοβαρούς τραυματισμούς ή θάνατο.
ΠΡΟΣΟΧΗ	Υποδείξεις, οι οποίες αν δεν τηρηθούν μπορούν να προκαλέσουν μέτριους έως ελαφρείς τραυματισμούς.

1.2 Άλλες σημάνσεις σε αυτήν την τεκμηρίωση



Υπόδειξη

Οι γενικές υποδείξεις σημειώνονται με το διπλανό σύμβολο.

← Διαβάστε προσεκτικά τα κείμενα των υποδείξεων.

Σύμβολο	Σημασία
	Υλικές ζημιές (Ζημιές συσκευής, επακόλουθες ζημιές και περιβαλλοντικές βλάβες)
	Απόρριψη συσκευής

← Αυτό το σύμβολο σας υποδεικνύει ότι πρέπει να κάνετε κάτι. Οι απαιτούμενες ενέργειες περιγράφονται βήμα προς βήμα.

1.3 Υποδείξεις στη συσκευή

Σύμβολο	Σημασία
	Η συσκευή να μην καλύπτεται

1.4 Μονάδες διαστάσεων



Υπόδειξη

Αν δεν αναφέρεται διαφορετικά, τότε όλες οι διαστάσεις είναι σε χιλιοστά.

2. Ασφάλεια

2.1 Ενδεδειγμένη χρήση

Η συσκευή προορίζεται για τη θέρμανση χώρων.

Η συσκευή προορίζεται για χρήση σε οικιακό περιβάλλον. Ο χειρισμός της είναι ασφαλής από μη εκπαιδευμένα άτομα. Η συσκευή μπορεί, επίσης, να χρησιμοποιηθεί εκτός οικιακού περιβάλλοντος, π.χ. σε μικρά μαγαζιά, εφόσον η χρήση της δεν μεταβληθεί.

Κάποια άλλη ή περαιτέρω χρήση δεν ισχύει ως ενδεδειγμένη. Στην ενδεδειγμένη χρήση ανήκει επίσης η τήρηση του παρόντος εγχειριδίου, καθώς και του εγχειριδίου για τα χρησιμοποιούμενα αξεσουάρ.

2.2 Γενικές υποδείξεις ασφαλείας



ΠΡΟΕΙΔΟΠΟΙΗΣΗ Τραυματισμός

- Κρατάτε τα παιδιά κάτω των 3 ετών μακριά από τη συσκευή, όταν δεν παρέχεται διαρκής επιτήρηση.
- Η συσκευή μπορεί να ενεργοποιείται και να απενεργοποιείται από παιδιά 3 έως 7 ετών, εφόσον επιτηρούνται ή έχουν λάβει οδηγίες σχετικά με την ασφαλή χρήση της συσκευής και έχουν κατανοήσει τους σχετικούς κινδύνους που προέρχονται από αυτήν. Σχετική προϋπόθεση αποτελεί να έχει συναρμολογηθεί η συσκευή, όπως περιγράφεται. Παιδιά 3 έως 7 ετών δεν επιτρέπεται να συνδέουν το βύσμα στην πρίζα και να ρυθμίζουν τη συσκευή.
- Ο χειρισμός της συσκευής μπορεί να γίνεται από παιδιά μεγαλύτερα των 8 ετών, καθώς και από άτομα με μειωμένες φυσικές, αισθητηριακές ή διανοητικές ικανότητες ή με έλλειψη εμπειρίας και γνώσεων, εφόσον επιτηρούνται ή έχουν λάβει οδηγίες σχετικά με την ασφαλή χρήση της συσκευής και έχουν κατανοήσει τους κινδύνους που προκύπτουν.
- Τα παιδιά δεν επιτρέπεται να παίζουν με τη συσκευή. Ο καθαρισμός και η συντήρηση από το χρήστη δεν επιτρέπεται να εκτελούνται από παιδιά χωρίς επιτήρηση.



ΠΡΟΕΙΔΟΠΟΙΗΣΗ Τραυματισμός

Σε κλειστούς χώρους μπορεί να προκύψουν γρήγορα υψηλές θερμοκρασίες. Αν η συσκευή λειτουργεί σε μικρούς χώρους και τα άτομα που βρίσκονται εντός αυτών των χώρων δεν μπορούν να ρυθμίσουν μόνο τους τη συσκευή ή δεν μπορούν να εγκαταλείψουν το χώρο, διασφαλίστε τη μόνιμη επιτήρηση.



ΠΡΟΕΙΔΟΠΟΙΗΣΗ Έγκαυμα

Μην λειτουργείτε τη συσκευή...

- αν δεν πληρούνται οι ελάχιστες αποστάσεις προς γειτονικές επιφάνειες αντικειμένων ή άλλα εύφλεκτα υλικά.
- σε χώρους όπου υπάρχει κίνδυνος πυρκαγιάς ή έκρηξης από χημικές ουσίες, σκόνη, αέρια ή ατμούς. Αερίζετε επαρκώς το χώρο πριν από τη θέρμανση.
- πολύ κοντά σε σωληνώσεις ή δοχεία, από όπου διέρχονται ή στα οποία περιέχονται εύφλεκτες ή εκρηκτικές ουσίες.
- αν έχει ζημιά ένα εξάρτημα της συσκευής, έχει πέσει η συσκευή ή υπάρχει δυσλειτουργία.



ΠΡΟΕΙΔΟΠΟΙΗΣΗ Έγκαυμα

- Μην τοποθετείτε εύφλεκτα, αναφλέξιμα ή θερμομονωτικά αντικείμενα ή υλικά στη συσκευή ή πολύ κοντά σε αυτήν.
- Προσέχετε να μην είναι φραγμένη η είσοδος και έξοδος αέρα.



ΠΡΟΣΟΧΗ Έγκαυμα

Ορισμένα μέρη της συσκευής μπορούν να θερμανθούν πολύ και να προκαλέσουν εγκαύματα. Απαιτείται ιδιαίτερη προσοχή όταν υπάρχουν παιδιά και άτομα που χρήζουν προστασίας.



ΠΡΟΕΙΔΟΠΟΙΗΣΗ Ηλεκτροπληξία

- Μην αγγίζετε κανένα εξάρτημα που είναι υπό ηλεκτρική τάση.
- Μην χειρίζεστε τη συσκευή με βρεμένα χέρια.



ΠΡΟΕΙΔΟΠΟΙΗΣΗ Υπερθέρμανση

Μην καλύπτετε τη συσκευή, ώστε να αποφεύγεται η υπερθέρμανσή της.



Υλικές ζημιές

- Μην καλύπτετε το ηλεκτρικό καλώδιο με χαλί ή μοκέτα.
- Βεβαιωθείτε πως το ηλεκτρικό καλώδιο δεν εμποδίζει και πως δεν θα σκοντάψει κάποιος σε αυτό ώστε η συσκευή να μπορεί να πέσει κάτω.
- Αποφεύγετε τη χρήση καλωδίου προέκτασης. Αν είναι απαραίτητο, χρησιμοποιήστε μόνο ελεγμένο, άφθαρτο καλώδιο προέκτασης κατάλληλης ισχύος.
- Τοποθετείτε τη συσκευή σε σταθερή επιφάνεια. Σε μαλακές επιφάνειες η συσκευή μπορεί να γείρει ή οι είσοδοι αέρα να εμποδίζονται.
- Μην αποσυνδέετε το φις ρεύματος από την πρίζα τραβώντας από το καλώδιο. Μην μετατοπίζετε και μην μεταφέρετε τη συσκευή τραβώντας από το καλώδιο.
- Προσέχετε το καλώδιο σύνδεσης ρεύματος να μην ακουμπά στη συσκευή.
- Μην τραβάτε το καλώδιο πάνω από αιχμηρές ακμές.
- Μην χρησιμοποιείτε τη συσκευή ως βοήθημα ανάβασης.

2.3 Σήμα ελέγχου

Βλέπε πινακίδα τύπου προϊόντος στη συσκευή.

3. Περιγραφή συσκευής

Η συσκευή είναι μια ηλεκτρική συσκευή άμεσης θέρμανσης.

Η συσκευή ενδείκνυται ως μεταβατική ή συμπληρωματική θέρμανση για μικρούς χώρους, π.χ. δωμάτια φιλοξενούμενων ή χώροι ελεύθερου χρόνου.

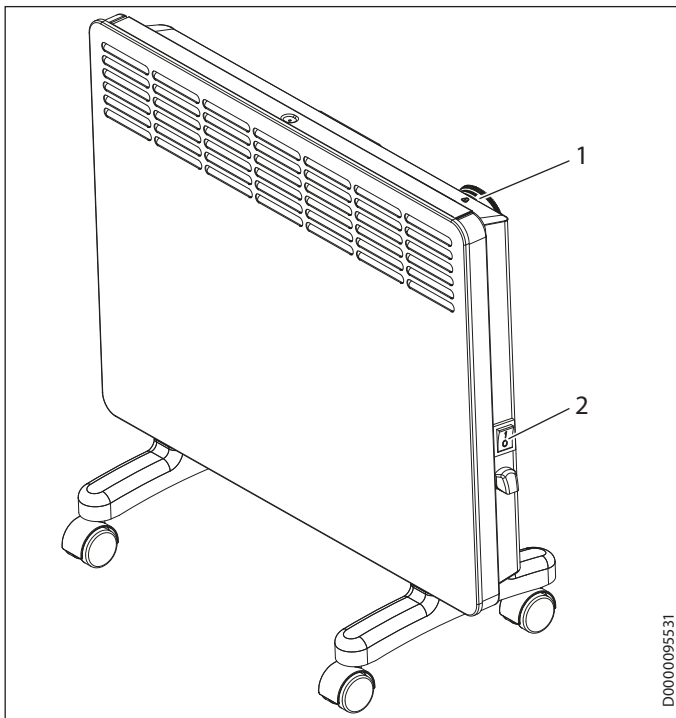
Ο αέρας στη συσκευή θερμαίνεται με ένα θερμαντικό σώμα και εξέρχεται μέσω της φυσικής εκπομπής από επάνω μέσω της εξόδου αέρα. Από την έξοδο αέρα στην κάτω πλευρά της συσκευής εισέρχεται ψυχρός αέρας χώρου.

3.1 Προστασία ανατροπής

Προς αποτροπή τυχόν πυρκαγιάς η συσκευή διαθέτει αυτόματη προστασία ανατροπής.

Αν η συσκευή γείρει προς τα εμπρός ή προς τα πίσω, θα απενεργοποιηθεί αυτόματα. Όταν η συσκευή τοποθετηθεί πάλι σε κανονική όρθια θέση, θα ενεργοποιηθεί πάλι αυτόματα.

4. Χειρισμός



- 1 Κουμπί ρύθμισης θερμοκρασίας
2 Διακόπτης ισχύος

4.1 Ενεργοποίηση και απενεργοποίηση συσκευής



Υπόδειξη

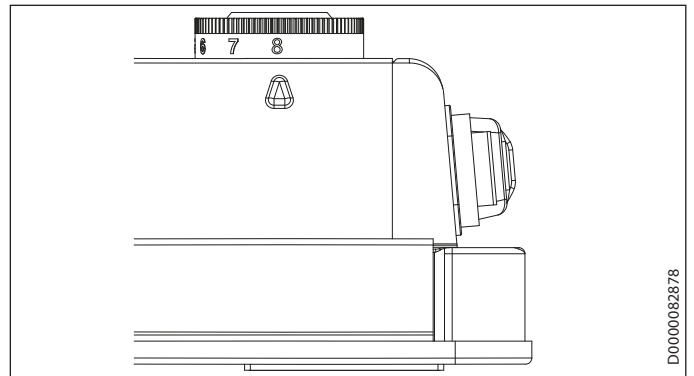
Κατά τη θέση σε λειτουργία για πρώτη φορά καθώς και μετά από τη διακοπή λειτουργίας για μεγάλο χρονικό διάστημα, μπορεί να προκύψουν οσμές για σύντομο διάστημα.

Μετά τη συναρμολόγηση των ποδιών και την ηλεκτρική σύνδεση με το φως ρεύματος, η συσκευή είναι έτοιμη για λειτουργία.

- ← Ενεργοποιήστε και απενεργοποιήστε τη συσκευή από το διακόπτη ισχύος στη δεξιά πλευρά της συσκευής.
- ← Απενεργοποιείτε τη συσκευή σε περίπτωση παρατεταμένης αχρησίας (π.χ. κατά τους θερινούς μήνες).

4.2 Ρύθμιση θερμοκρασίας χώρου

- ← Με το κουμπί επιλογής θερμοκρασίας ρυθμίζετε την επιθυμητή θερμοκρασία χώρου (για τις τιμές ρύθμισης βλ. κεφάλαιο «Τεχνικά χαρακτηριστικά / Πίνακας στοιχείων»).



Μόλις επιτευχθεί η ρυθμισμένη θερμοκρασία χώρου, αυτή διατηρείται μέσω διακοπτόμενης λειτουργίας θέρμανσης. Η θερμαντική ισχύς της συσκευής πρέπει να ανταποκρίνεται στην ελάχιστη αναγκαία θερμότητα για τον χώρο.

Αν υπάρχουν πολλές συσκευές σε έναν χώρο, τότε η ρύθμιση θερμοκρασίας κάθε συσκευής μπορεί να διαφέρει.



Υπόδειξη

Προς αποφυγή αυξημένης κατανάλωσης ρεύματος όταν είναι ανοικτά τα παράθυρα, να απενεργοποιείτε τη συσκευή κατά τη διάρκεια αερισμού του χώρου.

4.3 Αντιπαγετική προστασία



- ← Περιστρέψτε το κουμπί ρύθμισης της θερμοκρασίας στο σύμβολο πάγου.

Σε αυτήν τη θέση η συσκευή θερμαίνει αυτόματα, όταν η θερμοκρασία δωματίου πέσει κάτω από την τιμή προστασίας από παγετό (βλ. σχετικά κεφάλαιο «Τεχνικά χαρακτηριστικά / Πίνακας στοιχείων»).

5. Καθαρισμός, φροντίδα και συντήρηση

Η συσκευή δεν περιλαμβάνει εξαρτήματα που πρέπει να συντηρούνται από το χρήστη.



Υλικές ζημιές

- Μην ψεκάσετε σπρέι καθαρισμού στις εγκοπές αέρα.
- Προσέχετε να μην διεισδύσει υγρασία στη συσκευή.

- Αν στο περίβλημα της συσκευής εμφανιστούν ελαφρώς καφέ αποχρωματισμοί, τρίψτε τους με ένα υγρό πανί.
- Καθαρίζετε τη συσκευή, ενώ είναι κρύα, με συνηθισμένα υλικά φροντίδας. Αποφεύγετε αποξεστικά και καυστικά υλικά.

6. Αντιμετώπιση προβλημάτων

Πρόβλημα	Αιτία	Αντιμετώπιση
Ο χώρος δεν είναι αρκετά ζεστός. Η συσκευή δεν θερμαίνεται.	Η θερμοκρασία στη συσκευή έχει ρυθμιστεί πολύ χαμηλά. Απουσία τροφοδοσίας τάσης.	Ελέγξτε τη ρυθμισμένη θερμοκρασία δωματίου. Ενδεχ. ρυθμίστε τη ξανά. Ελέγξτε τη θέση του διακόπτη ισχύος, τον ασφαλειοδιακόπτη και την ασφάλεια στην οικιακή εγκατάσταση.
Ο χώρος δεν είναι αρκετά ζεστός, παρόλο που η συσκευή θερμαίνεται.	Υπερθέρμανση. Ο περιοριστής θερμοκρασίας ασφαλείας περιορίζει τη θερμαντική απόδοση. Η ανάγκη του δωματίου σε θερμότητα είναι υψηλότερη από την ισχύ της συσκευής.	Αντιμετωπίστε την αιτία (ρύποι ή εμπόδια στην είσοδο ή έξοδο αέρα). Τηρείτε τις ελάχιστες αποστάσεις! Αντιμετωπίστε τις απώλειες θερμότητας (Κλείστε τα παράθυρα και τις πόρτες. Αποφεύγετε τον συνεχή αερισμό του χώρου.)
Το δωμάτιο είναι πολύ ζεστό.	Η θερμοκρασία στη συσκευή έχει ρυθμιστεί πολύ ψηλά.	Ελέγξτε τη ρυθμισμένη θερμοκρασία δωματίου. Ενδεχ. ρυθμίστε τη ξανά.

Εάν δεν μπορείτε να αντιμετωπίσετε την αιτία, καλέστε έναν τεχνικό εγκαταστάτη. Για την καλύτερη και ταχύτερη βοήθεια δηλώστε τον αριθμό από την πινακίδα τύπου (000000-0000-000000).

ΕΓΚΑΤΑΣΤΑΣΗ

7. Ασφάλεια

Η συντήρηση και η επισκευή της συσκευής επιτρέπεται να εκτελούνται μόνο από τεχνικό εγκαταστάτη.

7.1 Γενικές υποδείξεις ασφαλείας

Εγγυόμαστε την απρόσκοπτη λειτουργία και ασφάλεια λειτουργίας μόνο όταν στη συσκευή χρησιμοποιούνται συγκεκριμένα γνήσια αξεσουάρ και γνήσια ανταλλακτικά.



ΠΡΟΕΙΔΟΠΟΙΗΣΗ Ηλεκτροπληξία

Μην λειτουργείτε τη συσκευή πολύ κοντά σε μπαταρίες, ντους ή πισίνες.



ΠΡΟΣΟΧΗ Έγκαυμα

Τηρείτε τις ελάχιστες αποστάσεις προς τις γειτονικές επιφάνειες αντικειμένων.



Υλικές ζημιές

Προσέχετε το συνδετικό καλώδιο να μην αγγίζει μέρη της συσκευής.

7.2 Προδιαγραφές, πρότυπα και κανονισμοί



Υπόδειξη

Τηρείτε όλες τις εθνικές και τοπικές προδιαγραφές και τους κανονισμούς.

8. Περιγραφή συσκευής

8.1 Παραδοτέα

Μαζί με τη συσκευή παραδίδονται τα εξής:

- Πόδια στήριξης

9. Συναρμολόγηση

9.1 Ελάχιστες αποστάσεις

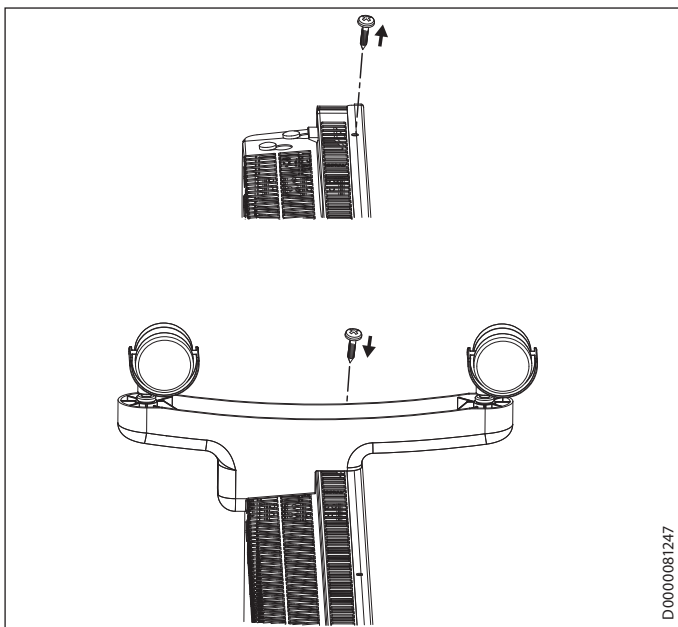
Η απόσταση ανάμεσα στη συσκευή και σε εύφλεκτα αντικείμενα (π.χ. κουρτίνες), σε τοίχους και σε άλλες επιφάνειες πρέπει να είναι τουλάχιστον 90 cm.

9.2 Θέση τοποθέτησης

- Μην λειτουργείτε τη συσκευή πάνω σε χαλιά με παχύ πέλος.
- Μην λειτουργείτε τη συσκευή σε ασταθείς ή ανισόπεδες επιφάνειες.
- Κατά τη σύνδεση της συσκευής σε πρίζα προσέξτε ώστε η πρίζα να είναι ελεύθερα προσβάσιμη.
- Μην τοποθετείτε τη συσκευή ακριβώς κάτω από μια πρίζα τοίχου.
- Μην λειτουργείτε τη συσκευή σε εξωτερικό χώρο.

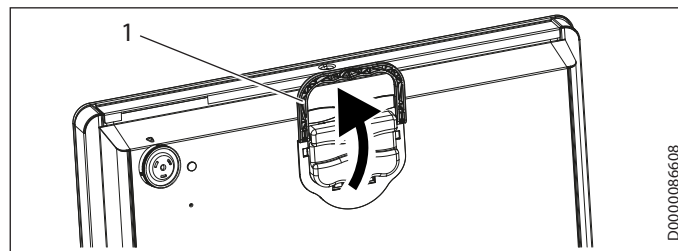
9.3 Συναρμολόγηση ποδιών στήριξης

Η συσκευή δεν επιτρέπεται να χρησιμοποιηθεί χωρίς τα παρεχόμενα πόδια στήριξης.



- ← Αφαιρέστε από αριστερά και δεξιά στο κάτω μέρος της συσκευής μόνο τις δύο εξωτερικές βίδες.
- ← Τοποθετήστε τα πόδια στήριξης στο κάτω μέρος της συσκευής κατά τέτοιον τρόπο, ώστε να προσαρμόζονται στο άνοιγμα στο πίσω μέρος της συσκευής.
- ← Βιδώστε σφιχτά τα πόδια με τις βίδες.

9.4 Μεταφορά



1 Χειρολαβή μεταφοράς

Χάρη στα τέσσερα ροδάκια και τη χειρολαβή η συσκευή μεταφέρεται εύκολα.

← Γυρίστε τη χειρολαβή στο πλάι της συσκευής προς τα πάνω.

9.5 Ηλεκτρική σύνδεση



ΠΡΟΕΙΔΟΠΟΙΗΣΗ Ηλεκτροπληξία

- Εκτελείτε όλες τις ηλεκτρικές εργασίες σύνδεσης και εγκατάστασης σύμφωνα με τις προδιαγραφές.
- Δεν επιτρέπεται η εγκατάσταση με σταθερά τοποθετημένο ηλεκτρικό αγωγό σύνδεσης.



Υπόδειξη

- Προσέξτε την πινακίδα τύπου. Η αναφερόμενη τάση πρέπει να συμφωνεί με την τάση δικτύου ρεύματος.
- Προσέχετε την επαρκή διατομή καλωδίου στον τόπο εγκατάστασης.

Η συσκευή παραδίδεται εξοπλισμένη με έτοιμα φics.

10. Θέση σε λειτουργία

← Για την έναρξη λειτουργίας συνδέστε το φics ρεύματος της συσκευής σε μια κατάλληλη πρίζα σούκο. Ενεργοποιήστε τη συσκευή από τον κύριο διακόπτη της.



Υπόδειξη

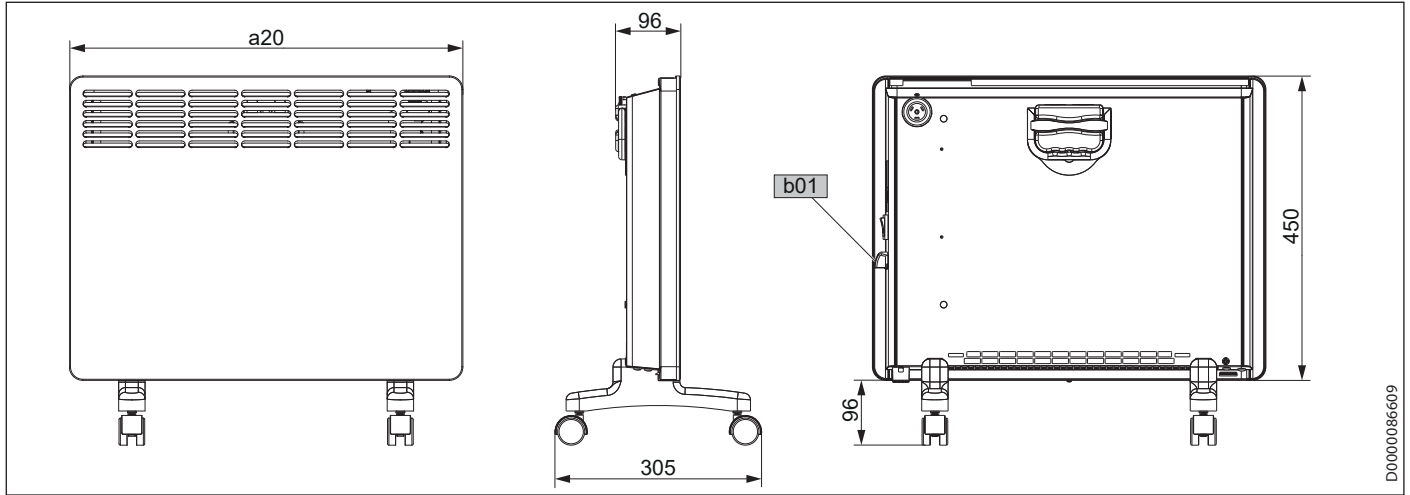
Κατά τη θέση σε λειτουργία για πρώτη φορά καθώς και μετά από τη διακοπή λειτουργίας για μεγάλο χρονικό διάστημα, μπορεί να προκύψουν οσμές για σύντομο διάστημα.

11. Αντιμετώπιση βλαβών

Το καλώδιο σύνδεσης ρεύματος επιτρέπεται να αντικαθίσταται σε περίπτωση ζημιάς ή αλλαγής μόνο με γνήσιο ανταλλακτικό από τεχνικό εγκαταστάτη εξουσιοδοτημένο από τον κατασκευαστή.

12. Τεχνικά δεδομένα

12.1 Διαστάσεις και συνδέσεις



		EG-50-TR2-PM	
a20	Συσκευή	Πλάτος	mm 738
b01	Διέλευση ηλεκτρ. καλωδίων		

12.2 Στοιχεία για την κατανάλωση ενέργειας

Τα δεδομένα του προϊόντος ανταποκρίνονται στους κανονισμούς της Ε.Ε. σύμφωνα με την οδηγία για τον οικολογικό σχεδιασμό προϊόντων που σχετίζονται με την κατανάλωση ενέργειας (ErP).

Πληροφορίες προϊόντος σχετικά με ηλεκτρικούς τοπικούς θερμαντήρες χώρου σύμφωνα με τον κανονισμό (ΕΕ) 2015/1188

		EG-50-TR2-PM	
		204450	
Κατασκευαστής		STIEBEL ELTRON	
Θερμική απόδοση			
Ονομαστική θερμική απόδοση P_{nom}		kW	2,0
Ελάχιστη θερμική απόδοση (ενδεικτική τιμή) P_{min}		kW	0,0
Μέγιστη συνεχής θερμική απόδοση $P_{max,c}$		kW	2,0
Κατανάλωση βοηθητικού ρεύματος			
Σε ονομαστική θερμική απόδοση eI_{max}		kW	0,000
Σε ελάχιστη θερμική απόδοση eI_{min}		kW	0,000
Στην κατάσταση ετοιμότητας eI_{SB}		kW	0,000
Είδος της θερμικής απόδοσης/έλεγχος θερμοκρασίας δωματίου			
Μονοβάθμια θερμική απόδοση, όχι έλεγχος θερμοκρασίας δωματίου		-	
Δύο ή περισσότερες χειροκίνητα ρυθμιζόμενες βαθμίδες, όχι έλεγχος θερμοκρασίας δωματίου		-	
Έλεγχος θερμοκρασίας δωματίου με μηχανικό θερμοστάτη		x	
Με ηλεκτρονικό έλεγχο θερμοκρασίας δωματίου		-	
Ηλεκτρονικός έλεγχος θερμοκρασίας δωματίου και ρύθμιση χρόνου ημέρας		-	
Ηλεκτρονικός έλεγχος θερμοκρασίας δωματίου και ρύθμιση ημέρας της εβδομάδας		-	
Άλλες επιλογές ρύθμισης			
Έλεγχος θερμοκρασίας δωματίου με αναγνώριση παρουσίας		-	
Έλεγχος θερμοκρασίας δωματίου με αναγνώριση ανοιχτού παραθύρου		-	
Με επιλογή τηλεχειρισμού		-	
Με προσαρμοσμένη ρύθμιση της έναρξης θέρμανσης		-	
Με όριο χρόνου λειτουργίας		-	
Με αισθητήρα μελανής σφαίρας		-	

12.3 Πίνακας δεδομένων

		EG-50-TR2-PM 204450
Ηλεκτρικά δεδομένα		
Ισχύς σύνδεσης	W	2000
Σύνδεση ηλεκτρικού δικτύου		1/N/PE ~ 230 V
Ονομαστικό ρεύμα	A	8,7
Συχνότητα	Hz	50/-
Ενεργειακά δεδομένα		
Βαθμός ετήσιας ωφέλειας θέρμανσης χώρου η _s	%	36
Διαστάσεις		
Ύψος	mm	450
Ύψος μαζί με τα πόδια στήριξης με ρόδες	mm	546
Πλάτος	mm	738
Βάθος	mm	96
Βάθος μαζί με τα πόδια στήριξης με ρόδες	mm	305
Μήκος καλωδίου σύνδεσης	m	1,5
Βάρη		
Βάρος	kg	7,6
Εκδόσεις		
Θέση αντιπαγετικής προστασίας	°C	7
Έκδοση		Επιδαπέδια συσκευή
Είδος προστασίας (IP)		IP24
Κλάση προστασίας		I
Χρώμα		αλπικό λευκό
Τιμές		
Εύρος ρύθμισης	°C	5 - 35

Εγγύηση

Για τις συσκευές που έχουν αγοραστεί εκτός Γερμανίας δεν ισχύουν οι όροι εγγύησης των γερμανικών εταιρειών. Επίσης, στις χώρες στις οποίες τα προϊόντα μας πωλούνται από θυγατρική μας εταιρεία, η παροχή εγγύησης είναι δυνατή μόνο από τη συγκεκριμένη θυγατρική εταιρεία. Μια τέτοια εγγύηση παρέχεται μόνο όταν η θυγατρική εταιρεία έχει εκδώσει δικούς της όρους εγγύησης. Δεν παρέχεται καμία περαιτέρω εγγύηση.

Για τις συσκευές που έχουν αγοραστεί σε χώρες, στις οποίες τα προϊόντα μας δεν πωλούνται από θυγατρική μας εταιρεία, δεν παρέχεται καμία εγγύηση. Τυχόν συμφωνημένες εγγυήσεις από τον εισαγωγέα δεν θίγονται από την παρούσα.

Περιβάλλον και ανακύκλωση

Βοηθήστε στην προστασία του περιβάλλοντος. Απορρίψτε τα υλικά μετά τη χρήση σύμφωνα με τους εθνικούς κανονισμούς.

ΣΗΜΕΙΩΣΕΙΣ

Deutschland
STIEBEL ELTRON GmbH & Co. KG
Dr.-Stiebel-Straße 33 | 37603 Holzminden
Tel. 05531 702-0 | Fax 05531 702-480
info@stiebel-eltron.de
www.stiebel-eltron.de

Verkauf Tel. 05531 702-110 | Fax 05531 702-95108 | info-center@stiebel-eltron.de
Kundendienst Tel. 05531 702-111 | Fax 05531 702-95890 | kundendienst@stiebel-eltron.de
Ersatzteilverkauf www.stiebel-eltron.de/ersatzteile | ersatzteile@stiebel-eltron.de

Australia
STIEBEL ELTRON Australia Pty. Ltd.
294 Salmon Street | Port Melbourne VIC 3207
Tel. 03 9645-1833 | Fax 03 9644-5091
info@stiebel-eltron.com.au
www.stiebel-eltron.com.au

Austria
STIEBEL ELTRON Ges.m.b.H.
Gewerbegebiet Neubau-Nord
Margaritenstraße 4 A | 4063 Hörsching
Tel. 07221 74600-0 | Fax 07221 74600-42
info@stiebel-eltron.at
www.stiebel-eltron.at

Belgium
STIEBEL ELTRON bvba/sprl
't Hofveld 6 - D1 | 1702 Groot-Bijgaarden
Tel. 02 42322-22 | Fax 02 42322-12
info@stiebel-eltron.be
www.stiebel-eltron.be

China
STIEBEL ELTRON (Tianjin) Electric Appliance
Co., Ltd.
Plant C3, XEDA International Industry City
Xiqing Economic Development Area
300385 Tianjin
Tel. 022 8396 2077 | Fax 022 8396 2075
info@stiebel-eltron.cn
www.stiebel-eltron.cn

Czech Republic
STIEBEL ELTRON spol. s r.o.
Dopraváků 749/3 | 184 00 Praha 8
Tel. 251116-111 | Fax 235512-122
info@stiebel-eltron.cz
www.stiebel-eltron.cz

Finland
STIEBEL ELTRON OY
Kapinakuja 1 | 04600 Mäntsälä
Tel. 020 720-9988
info@stiebel-eltron.fi
www.stiebel-eltron.fi

France
STIEBEL ELTRON SAS
7-9, rue des Selliers
B.P 85107 | 57073 Metz-Cédex 3
Tel. 0387 7438-88 | Fax 0387 7468-26
info@stiebel-eltron.fr
www.stiebel-eltron.fr

Hungary
STIEBEL ELTRON Kft.
Gyár u. 2 | 2040 Budaörs
Tel. 01 250-6055 | Fax 01 368-8097
info@stiebel-eltron.hu
www.stiebel-eltron.hu

Japan
NIHON STIEBEL Co. Ltd.
Kowa Kawasaki Nishiguchi Building 8F
66-2 Horikawa-Cho
Saiwai-Ku | 212-0013 Kawasaki
Tel. 044 540-3200 | Fax 044 540-3210
info@nihonstiebel.co.jp
www.nihonstiebel.co.jp

Netherlands
STIEBEL ELTRON Nederland B.V.
Daviottenweg 36 | 5222 BH 's-Hertogenbosch
Tel. 073 623-0000 | Fax 073 623-1141
info@stiebel-eltron.nl
www.stiebel-eltron.nl

New Zealand
Stiebel Eltron NZ Limited
61 Barrys Point Road | Auckland 0622
Tel. +64 9486 2221
info@stiebel-eltron.co.nz
www.stiebel-eltron.co.nz

Poland
STIEBEL ELTRON Polska Sp. z O.O.
ul. Działkowa 2 | 02-234 Warszawa
Tel. 022 60920-30 | Fax 022 60920-29
biuro@stiebel-eltron.pl
www.stiebel-eltron.pl

Russia
STIEBEL ELTRON LLC RUSSIA
Urzhumskaya street 4,
building 2 | 129343 Moscow
Tel. +7 495 125 0 125
info@stiebel-eltron.ru
www.stiebel-eltron.ru

Slovakia
STIEBEL ELTRON Slovakia, s.r.o.
Hlavná 1 | 058 01 Poprad
Tel. 052 7127-125 | Fax 052 7127-148
info@stiebel-eltron.sk
www.stiebel-eltron.sk

South Africa
STIEBEL ELTRON Southern Africa (PTY) Ltd
30 Archimedes Road
Wendywood
Johannesburg, 2090
Tel. +27 10 001 85 47
info@stiebel-eltron.co.za
www.stiebel-eltron.co.za

Switzerland
STIEBEL ELTRON AG
Industrie West
Gass 8 | 5242 Lupfig
Tel. 056 4640-500 | Fax 056 4640-501
info@stiebel-eltron.ch
www.stiebel-eltron.ch

Thailand
STIEBEL ELTRON Asia Ltd.
469 Moo 2 Tambol Klong-Jik
Amphur Bangpa-In | 13160 Ayutthaya
Tel. 035 220088 | Fax 035 221188
info@stiebel-eltronasia.com
www.stiebel-eltronasia.com

United Kingdom and Ireland
STIEBEL ELTRON UK Ltd.
Unit 12 Stadium Court
Stadium Road | CH62 3RP Bromborough
Tel. 0151 346-2300 | Fax 0151 334-2913
info@stiebel-eltron.co.uk
www.stiebel-eltron.co.uk

United States of America
STIEBEL ELTRON, Inc.
17 West Street | 01088 West Hatfield MA
Tel. 0413 247-3380 | Fax 0413 247-3369
info@stiebel-eltron-usa.com
www.stiebel-eltron-usa.com

STIEBEL ELTRON

Irrtum und technische Änderungen vorbehalten! | Subject to errors and technical changes! | Sous réserve d'erreurs et de modifications techniques! | Onder voorbehoud van vergissingen en technische wijzigingen! | Salvo error o modificación técnica! | Excepto erro ou alteração técnica | Zastrzeżone zmiany techniczne i ewentualne błędy | Omyly a technické změny jsou vyhrazeny! | A muszaki változtatások és tévedések jogát fenntartjuk! | Отсутствие ошибок не гарантируется. Возможны технические изменения. | Chyby a technické zmeny sú vyhradené!
Stand 9734

A 358719-44907-9833
B 351621-43967-9738